

新建数据库

接下来要在本地新建数据库，创建一个名称为「tutorial」的空目录，并把它放在Git管理之下。

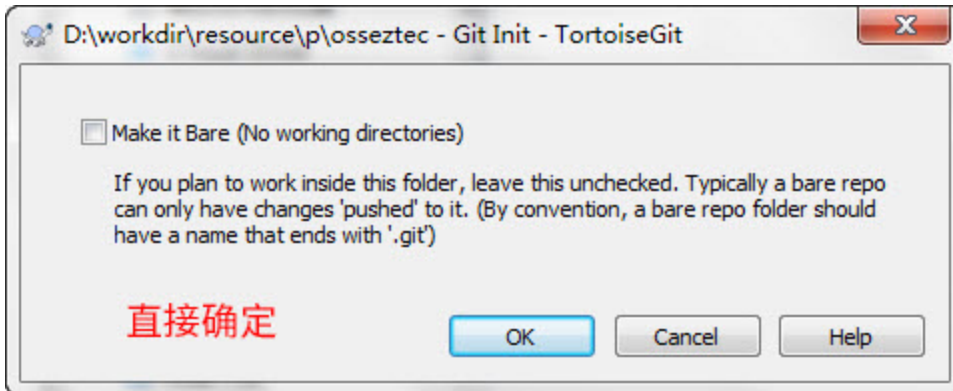
下面将以这个目录进行教程讲解。

Windows

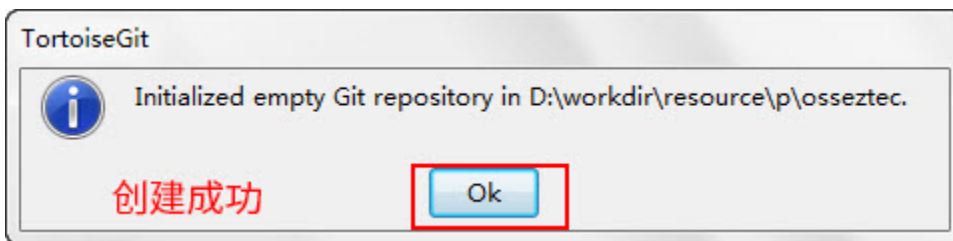
首先在任意一个地方创建tutorial目录。若要把tutorial目录放在Git的管理之下，请右击后从菜单中选择「Git 在这里创建版本库」。



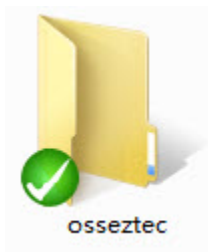
接着会显示以下画面。不要勾选‘制作纯版本库’，请直接点击‘确定’。



若创建数据库成功，将显示以下画面。请点击‘OK’以关闭窗口。



tutorial目录的图示显示如下。如果图示没有变化，请从右击菜单选择「刷新到最新的状态」。



接下来，把文件提交到这个数据库里吧！